


Ako funguje projekt Turistické vizitky/Turistický denník

Turistický denník (ďalej „denník“) – zošit formátu A6, do ktorého si vizitkár lepí jednotlivé diely turistickej vizitky a tvorí si tak svoj farebný praktický album z ciest. V Českej republike je to oficiálne *Turistický deník* a vo všetkých ostatných krajinách je to *Wander Book*.

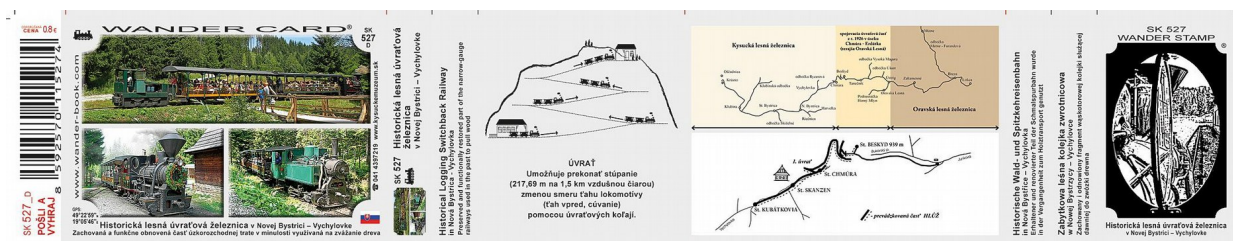


Vizitkár – je turista, zberateľ vizitiek.

Turistická vizitka (ďalej „vizitka“) - samolepka vo veľkosti dlhšej biznis vizitky, ktorú si vizitkár zakúpi napríklad v pokladnici múzea, na informačnom centre, predajni suvenírov a nalepí si jej jednotlivé časti do svojho denníku. V Českej republike sú to oficiálne *Turistické vizitky* a vo všetkých ostatných krajinách je to oficiálne *Wander Card*. Preto sú niekedy vizitky nazývané aj wanderky.



Klasická vizitka



Dvojdielna vizitka



Klasická turistická vizitka česká

Najskôr si vysvetlíme ako sa líšia výzorom wanderky a vizitky

Česká vizitka klasická sa skladá z 3 častí:

1. Obrázok miesta
2. Ústrižok s názvom do prehľadu vizitiek
3. Čiarový kód

Wander Card klasická sa skladá z 5 častí:

1. Obrázok miesta
2. Ústrižok s názvom v národnom jazyku do prehľadu vizitiek
3. Ústrižok s názvom v anglickom jazyku do prehľadu vizitiek
4. Wander Stamp ako náhrada pečiatky
5. Čiarový kód

Turistická vizitka aj Wander Card môžu mať aj rozšírenú tzv. **dvojdielnu verziu**. V ďalších častiach môže byť technický popis, zoznam zastavení, mapka, schéma, ďalšia fotka, kupón.

Teraz si povieme, do ktorej časti denníku ktorá časť vizitky patrí


Prvé tri časti majú aj vizitka aj wanderka spoločné. Takže začneme naskôr ústrižkom s názvom, prípadne anglickým prekladom. Tento/tieto ústrižky patria na začiatok denníku do tzv. **prehľadu vizitiek**, kde získam rýchly prehľad aké vizitky už mám.



Prichádzame k poslednej časti vizitky a to je čiarový kód. Ten sa lepí úplne dozadu denníku jeden vedľa druhého.



Taktiež sú tam údaje o vizitkárovi keby náhodou si zabudol denník napríklad na pokladnici múzea, aby vedeli kam mu ho majú poslať. Stáva sa to dosť často. :-) Ďalej je tam formulár, ktorého druhú stranu sa lepia čiarové kódy.



Aké poznáme vizitky

Turistické – to sú tie, ktoré sa viažu k turisticky zaujímavému miestu, napr. múzeum, hrad, zámok, vrchol, náučný chodník, pamätník, technická pamiatka a podobne. Máme približne 30 kategórií.

Gastrovizitky – tieto vizitky si dávajú urobiť podniky z oblasti gastronómie ako svoju reklamu, napr. hotely, penzióny, kaviarne, reštaurácie, zmlinárne.

Osobné a tímové vizitky – tieto vizitky si dávajú urobiť turisti alebo fanúšikovia turistických vizitiek. Osobnú pochopiteľne jeden človek a tímovú dvaja a viacerí.

Absolventské – tieto vizitky si dávajú robiť organizátori akcií za účelom podporenia účasti na akcii, napr. beh, pochod, výstava.

Výročné – tieto vizitky sa viažu k nejakému výročiu, ročníku, napr. 10. výročie turistického oddielu, 650. výročie prvej písomnej zmienky, 70 rokov podniku xy.

Športové – môžu sa viazať k miestu, akcii, výročiu, osobe alebo tímu z oblasti športu, napr. horolozec Radek Jaroš, hokejový klub, motocyklistické závody, Home Credit Arena v Liberci.

Kultúrne – rovnako ako športové, ale budú sa viazať k osobe, miestu, tímu z oblasti kultúry.

Ako získať informácie, aké vizitky sú vydané a kde sa predávajú

Sú viaceré spôsoby:

- náhodne na mieste, obvykle prvé stretnutie s vizitkami a denníkom
- cieľavedomou návštevou stránky www.wander-book.com
- použitím mobilnej aplikácie pre smartphony Turistický deník

Asi najčastejší spôsob vizitkára je pred cestou, do konkrétnej lokality, že si vyselektuje vydané

vizitky na stránke wander-book.com. Hore v menu klikne na položku Wander Cards. Ďalej na Administratívne členenie, kde sa dá ďalej filtrovať podľa štátu, kraja, okresu.

Vyberieme si napríklad Slovensko – Bratislavský kraj – okres Bratislava. Kliknutím na zelený názov vizitky napr. SK-1 Bratislava sa dostaneme do detailu vizitky. V **Informácii o mieste** sa dozvieme viac údajov o mieste ako napr. do akej kategórie patrí, regiónu, GPS súradnice, mapa a taktiež vizitky v okolí.

Ďalej tam vidíme záložku **Predajné miesta**, ktorá nám poskytne informácie o tom, kde sa dá vizitka zakúpiť. Rozkliknutím názvu predajcu sa dostane k ďalším informáciám o predavcovi vrátane adresy, www, telefónu a GPS. Plánujeme poskytnúť aj ďalšie informácie ako napr. otváracie hodiny, ak predajca nemá webstránku alebo o tom, že sa dá zakúpiť len v sezóne od – do a podobne. Na ľavej strane sa zobrazujú všetky vizitky, ktoré dotýčný predajca má v ponuke.

TURISTICKÝ DENÍK

[NOVINKY](#)
[O PROJEKTE](#)
[WANDER CARDS](#)
[ŠARŽE A ODZNAKY](#)
[MAPA](#)
[E-SHOP](#)
[KONTAKT](#)

FANATIK & Fajn Slovensko, Laurinská 6, 811 01 Bratislava

predávané vizitky

	Hrad Devín SK-16	0.0 km
	Most Apollo SK-439	0.0 km
	Televízna veža na Kamzíku SK-157	0.0 km
	Kostol svätej Alžbety Uhorskej v Bratislave SK-170	0.4 km
	Primaciálny palác v Bratislave SK-160	0.5 km
	Františkánsky kostol a kláštor v Bratislave SK-158	0.5 km
	Michalská veža v Bratislave SK-229	0.6 km

Informácie o predajcovi

Región : Podunajská nížina a Malé Karpaty (DMK)

Okres : Bratislava (SK**)

GPS : 48°8'35.23"N, 17°6'35.34"E

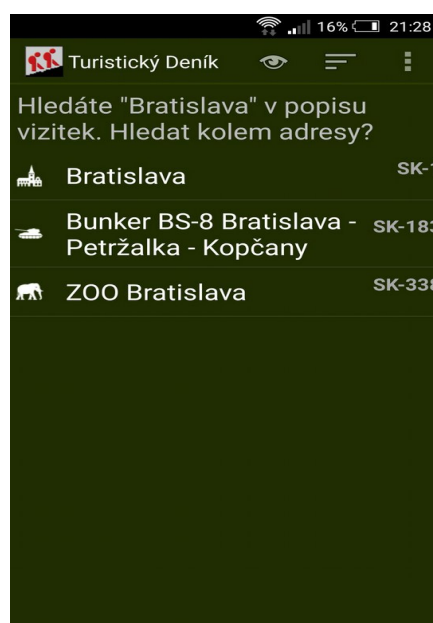
Telefón : +421 2 529 62 523

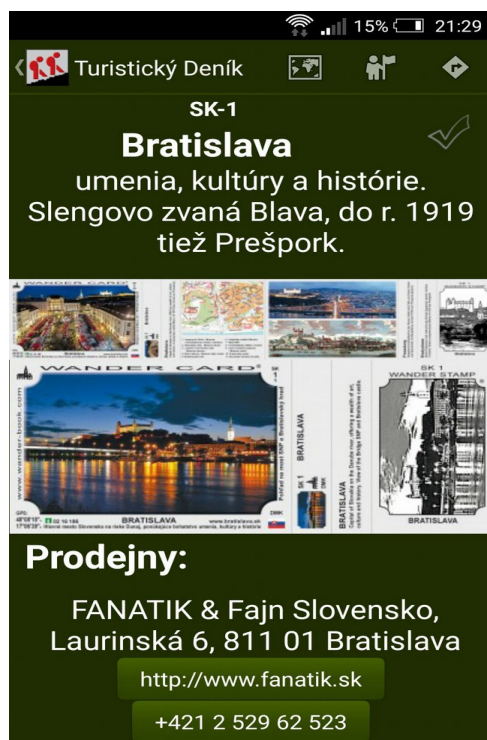
Web : www.fanatik.sk

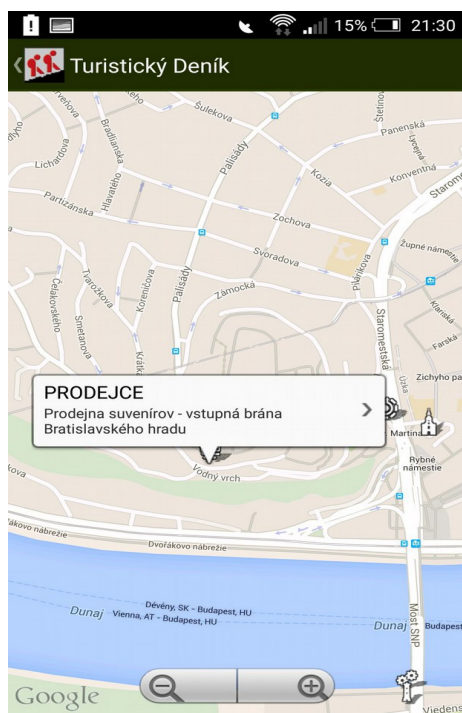
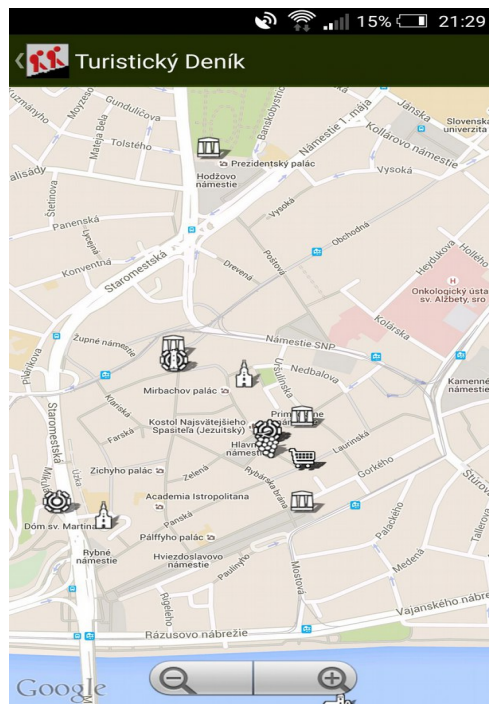
Poslednou záložkou v detaile vizitky sú **Preklady**. Keďže vizitky fungujú v Českej republike, Nemecku, Poľsku, Nórsku (16 vizitiek) a Slovensku. Chystáme sa do Maďarska a Rakúska, tak turisti z týchto krajín si môžu pozrieť vo svojom jazyku alebo jazyku, ktorému najlepšie rozumejú, čo je napísané na vizitke.

V detaile vizitky sú v hornej časti tlačidlá – Nahlásiť vypredané, Nenavštívené, Naplánovať výlet. To si vysvetlíme neskôr.

Ďalší spôsob ako sa dozvedieť napríklad priamo v meste aké sú vizitky, dať sa navigovať, označiť si, ktoré vizitky už mám zozbierané je použiť mobilnú aplikáciu Turistický deník.







Vizitky sme nazbierali a čo teraz s nimi

Vizitkáři sa delia na:

pasívnych – tí, ktorí si občas niekde kúpia vizitku, pretože sa im páči, chcú mať pamiatku a viac neriešia.

aktívnych – tí, ktorí využívajú všetky možnosti, ktoré projekt Turistickej vizitky/Turistický denník ponúka.

Projekt Turistické vizitky/Turistický denník ponúka tieto možnosti:

- okrem papierového denníku viesť si aj denník v elektronickej podobe
- doobjednať si vizitky, ktoré napríklad nemali na predajni cez eshop
- získať odznaky znalostí za splnenie určitého počtu nazbieraných vizitiek
- dostať sa raz ročne do zlosovania o zaujímavé ceny
- získať nových priateľov pri osobných stretnutiach, vo Facebookových skupinách

Tieto možnosti môžete získať, ak sa zaregistrujete na stránke www.wander-book.com vpravo hore je Prihlásenie. Získate svoje číslo, pod ktorým budete komunikovať s firmou. Zaregistrovaním získate svoj profil.

Skladá sa z týchto častí:

- Môj prehľad – kde uvidíte aké čísla vizitiek už máte vyzbierané
- Moje nastavenie – môžete tam meniť heslo a niektoré údaje o sebe
- Moje portfólio – prehľad získaných vizitiek rozdelených podľa kategórií a druhov číselne v tabuľke
- Moje kategórie – prehľad získaných vizitiek podľa kategórií a druhov graficky
- Moje regióny – prehľad vizitiek podľa regiónov graficky
- Moje šarže – prehľad získaných šarží a odznakov
- Môj denník – váš denník v elektronickej podobe, kde je možné si písať aj reportáže o výlete do Poznámky k vizitke
- Moje objednávky – prehľad objednávok cez eshop
- Odhlásenie

Môj prehľad

TURISTIKA 127 GASTRONÓMIA 2 ŠPORT

CZ - Wander Card CZ

1	2	3	4	5	6	7	8	9	10	11	12	13	14	15	16	17	18	19	20
21	22	23	24	25	26	27	28	29	30	31	32	33	34	35	36	37	38	39	40
41	42	43	44	45	46	47	48	49	50	51	52	53	54	55	56	57	58	59	60
61	62	63	64	65	66	67	68	69	70	71	72	73	74	75	76	77	78	79	80
81	82	83	84	85	86	87	88	89	90	91	92	93	94	95	96	97	98	99	100
101	102	103	104	105	106	107	108	109	110	111	112	113	114	115	116	117	118	119	120
121	122	123	124	125	126	127	128	129	130	131	132	133	134	135	136	137	138	139	140
141	142	143	144	145	146	147	148	149	150	151	152	153	154	155	156	157	158	159	160
161	162	163	164	165	166	167	168	169	170	171	172	173	174	175	176	177	178	179	180
181	182	183	184	185	186	187	188	189	190	191	192	193	194	195	196	197	198	199	200
201	202	203	204	205	206	207	208	209	210	211	212	213	214	215	216	217	218	219	220
221	222	223	224	225	226	227	228	229	230	231	232	233	234	235	236	237	238	239	240

wander-book.com/moje-objednavky.htm

Moje nastavenie

Registračné údaje

Adresy dodání

Turistický Deník

Veřejný profil

Registračné údaje

Registračné číslo:

Email :

Heslo :

[zmeniť heslo](#)

Prezývka:

Pohlavie:

žena

Dátum narodenia:

Telefón :

☒ Zasielať novinky emailom

Moje portfólio

TURISTIKA 127

GASTRONÓMIA 2

ŠPORT

kategória

A	Architektúra a umenie	7 (10)
AQ	Aguaparky	0
AZ	Archeológia a záhady	1
B	Záhrady a arboréta	2
BP	Budhistické pamiatky	0
C	Cirkevné objekty	13 (16)
CA	Cyklistické akcie	0
E	Expozície a múzeá	12 (14)
FA	Fanúškovia Turistického denníka	20 (31)
H	Hrady, pevnosti a tvrdze	9
HS	Horské strediská	0
J	Jazero	0

Česká republika

regióny

BK	Berounsko a Kladensko	6
BVJ	Beskydy, Velašsko a Javorníky	0
BDv	Brněnsko a Dražanská vrchovina	0
CZ	Česká republika	0
ČsŽ	České středohoří a Žatecko	0
Čr	Český ráj	0
ChČl	Chodsko a Český les	0
JKS	Jeseníky a Kralický Sněžník	1
Jh	Jizerské hory a Ještěd	0

Moje kategórie

TURISTIKA 127

GASTRONÓMIA 2

ŠPORT

názov		bronz	stiebro	zlato
Aguaparky	7	0		
Archeológia a záhady	35	1		
Architektúra a umenie	148	7	10	
Budhistické pamiatky	2	0		
Cirkevné objekty	508	13	16	
Cyklistické akcie	4	0		
Expozície a múzeá	489	12	14	
Fanúšikovia Turistického denníka	69	20	31	
Horské strediská	42	0		
Hrady, pevnosti a tvrdže	323	9		
Jaskyne	47	0		

TURISTICKÝ DENNÍK

[NOVINKY](#)
[O PROJEKTE](#)
[WANDER CARDS](#)
[ŠARŽE A ODZNAKY](#)
[MAPA](#)
[E-SHOP](#)
[KONTAKT](#)

Můj přehled

Moje nastavenie

Moje portfólio

Moje kategórie

Moje regióny

Moje šarže

Můj denník

Moje objednávky

Odhlásiť

Moje regióny

bez obrázka

s obrázkom

názov	bronz	striebro	zlato
	0 0		
Berlín	13 0		
Berounsko a Kladensko	138 6		
Beskydy i Bieszczady	32 0		
Beskydy, Valašsko a Javorníky	114 0		
Brandenburg	70 0		
Brněnsko a Dražanská vrchovina	166 0		
České středohoří a Žatecko	154 0		
Český ráj	124 0		
Chodsko a Český les	58 0		

TURISTICKÝ DENNÍK

[NOVINKY](#)
[O PROJEKTE](#)
[WANDER CARDS](#)
[ŠARŽE A ODZNAKY](#)
[MAPA](#)
[E-SHOP](#)
[KONTAKT](#)

Můj přehled

Moje nastavenie

Moje portfólio

Moje kategórie

Moje regióny

Moje šarže

Můj denník

Moje objednávky

Odhlásiť

Moje šarže

zoraďiť podľa dátumu získania

zoraďiť abecedne

dátum	názov	
29.9.2015	Znalosť 100 Malý odznak turistickej znalosti	

TURISTICKÝ DENNÍK

[NOVINKY](#)
[O PROJEKTE](#)
[WANDER CARDS](#)
[ŠARŽE A ODZNAKY](#)
[MAPA](#)
[E-SHOP](#)
[KONTAKT](#)

Můj přehled

Moje nastavenie

Moje portfólio

Moje kategórie

Moje regióny

Moje šarže

Můj denník

Moje objednávky

Odhlásiť

ZORADIŤ PODĽA:

východzí

VYHĽADÁVANIE:

Vyhľadávanie ...

— DRUHY

Můj denník

« 1 2 3 4 »

CZ-556
Minaret Lednice

Vaša poznámka: ☒

Dátum : 7.11.2015 ☒

CZ-555
Zámek Lednice

Vaša poznámka: ☒

Dátum : nevyplnený ☒

TURISTICKÝ DENNÍK

[NOVINKY](#)
[O PROJEKTE](#)
[WANDER CARDS](#)
[ŠARŽE A ODZNAKY](#)
[MAPA](#)
[E-SHOP](#)
[KONTAKT](#)

Môj prehľad

Moje nastavenie

Moje portfólio

Moje kategórie

Moje regióny

Moje šarže

Môj denník

Moje objednávky

Odhlásiť

Moje objednávky

číslo obj	častka	stav objednávky	dátum
1502298	18.2 €	Vyřízeno	28.4.2015
1501904	30.4 €	Vyřízeno	13.4.2015

Teraz sa vrátíme k tomu, že vizitkár bol na výlete:

1. na niektorých miestach si kúpil vizitky
2. boli miesta, kde už bolo zatvorené
3. mali vypredané
4. zatiaľ v okolí miesta sa vizitka nepredáva.

1. **Vizitky si zakúpil.** Doporučená predajná cena klasickej wanderky je 0,60 EUR, vizitky (v ČR) 12 Kč, dvojdielna wander 0,80 EUR, dvojdielna vizitka 15 Kč, Wander Book 3 EUR, Turistický deník 50 Kč. Kde sa do denníku lepí, ktorá časť sme si vysvetlili na začiatku. Predpokladáme, že sa registroval na webstránke a má pridelené číslo. Po prihlásení do profilu si môže zaznačiť, ktoré vizitky má už vyzbierané. Treba vojsť do detailu vizitky napr. SK-1 Bratislava. V hornej časti sú tri tlačidlá. Rozkliknutím tlačidla Nenavštívené sa zobrazí ponuka Nenavštívené (červeným) a Navštívené nepotvrdené (oranžovým). Zaklikneme Navštívené, nepotvrdené. Tlačidlo v detaile sa zmení na oranžové. Takisto v zozname vydaných vizitiek je vpravo štvorček oranžovým a taktiež sa vysvieti číslo vizitky v Mojom prehľade. Pribudne kus v kategórii a regiónu. Taktiež sa vizitka objaví v Mojom denníku, kde je možné cez ikonku zeleného štvorčeku pri dátume a Poznámke doplniť si informácie.

SK-1 : Bratislava

CENA 15 Kč - PREIS 0,6 €, DVOJDIELNA: CENA 20 Kč - TWO-PIECE: PREIS 0,8 € - súčasne v predaji verzia 1 a 2 - POZOR NA DUPLICITU!

Hlavné mesto Slovenska na rieke Dunaj, ponúkajúce bohatstvo umenia, kultúry a histórie. Slengovo zvaná Blava, do r. 1919 tiež Prešpork.

Bratislava VERZE 1
Odporúčaná cena: 15 Kč / 0.6 €

kúpiť

Bratislava VERZE 2D
Odporúčaná cena: 20 Kč / 0.8 €

kúpiť

Predajné miesta
Preklady

Kategória : Mestá (M)

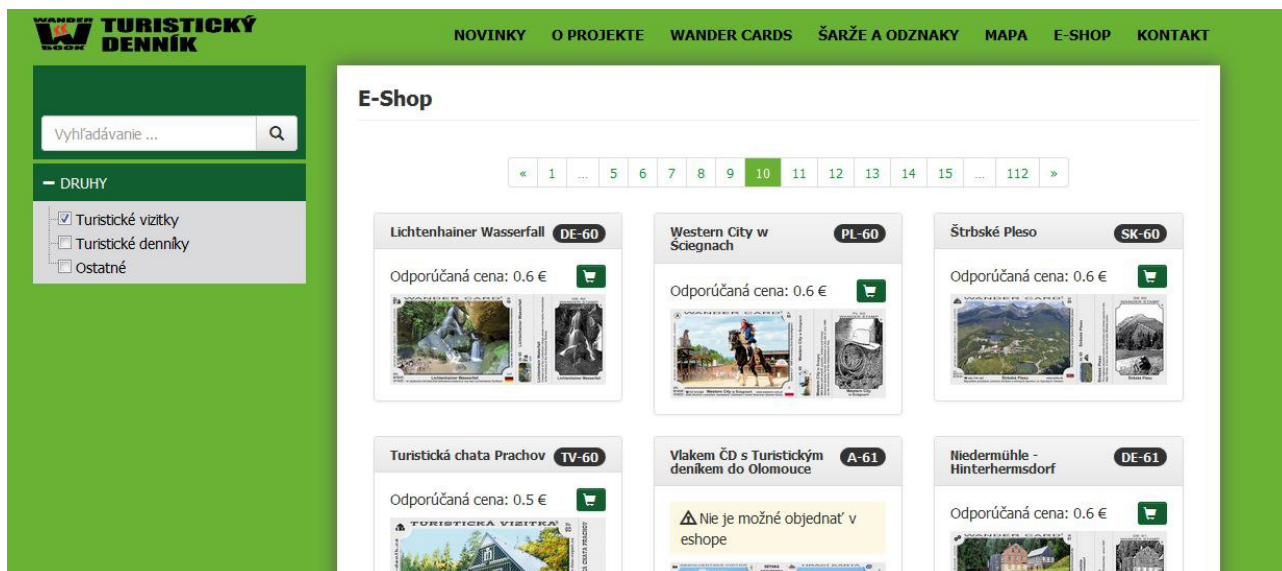
Región : Podunajská nížina a Malé Karpaty (DMK)

Administratívne členenie : Bratislava / Bratislavský kraj / Slovensko

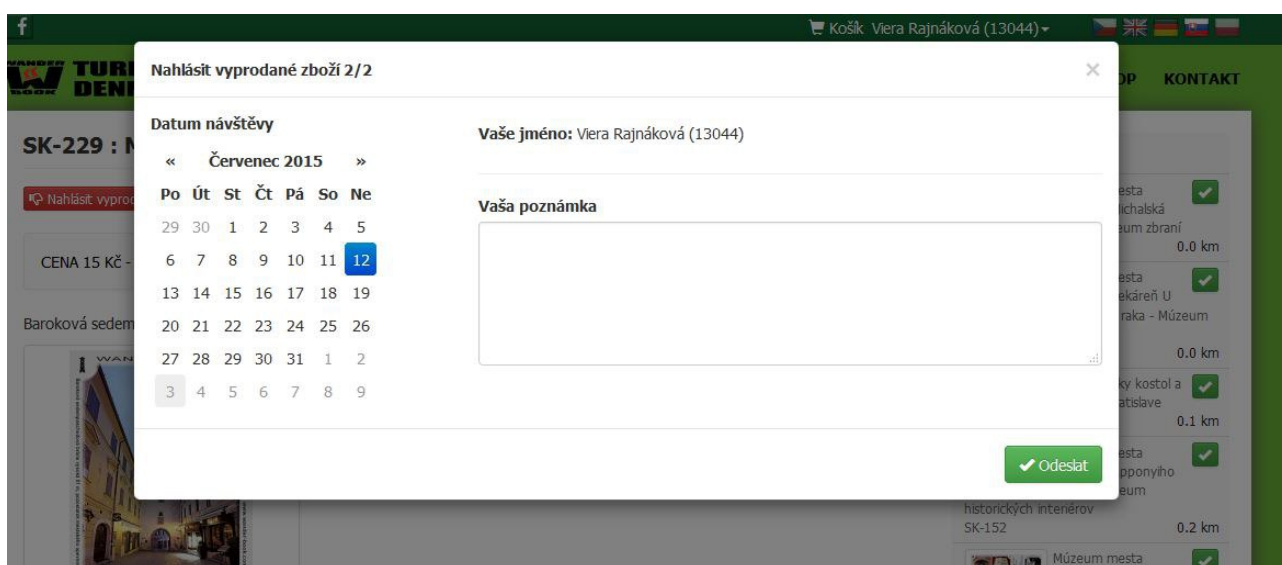
Vizitky v okolí

	Slovenské národné divadlo SK-148	0.4 km	
	Most SNP v Bratislave SK-3	0.5 km	
	Rozhľadňa UFO v Bratislave SK-171	0.5 km	
	Katedrála svätého Martina v Bratislave SK-149	0.6 km	
	Múzeum mesta Bratislavy Apponyiho palác - Múzeum SK-154	0.6 km	
	Múzeum mesta Bratislavy Apponyiho palác - Múzeum SK-153	0.6 km	
	Primaciálny palác v Bratislave		

2. **Predajné miesto bolo zatvorené** – nestihli sme otváracie hodiny, je po sezóne, v určité dni nemajú otvorené. V prípade, že neplánujeme znovu sa vrátiť a zakúpiť si vizitku, pretože je to napríklad d'aleko a bolo by to drahé, či z iných dôvodov, tak máme možnosť objednať si vizitku v eshope. Sú dve možnosti ako sa dostať ku konkrétnej vizitke a objednať si – buď cez eshop alebo cez detail vizitky.



3. **Vizitky boli vypredané.** Tu môžeme urobiť dve veci. A to, že nahlásime, že vizitky sú vypredané. Robí sa to cez tlačidlo v detaile vizitky Nahlásiť, vypredané. Tam si vyberieme predajňu, kde mali vypredané. V ďalšom kroku vyberieme dátum, kedy sa tak stalo a napíšeme poznámku/odkaz pre pracovníka, napr. čo povedal predajca prečo má vypredané (je už koniec sezóny nebudeme objednávať, dnes sme posledné vypredali objednáme). Email príde kompetentnému pracovníkovi, ktorí najskôr overí, či je to pravda alebo či medzitým neposlali napríklad poštou objednávku. Vizitkár si chýbajúcu vizitku môže doobjednať v eshope (viď návod vyššie). Prípadne slovenské vizitky priamo nahlásiť obchodnému zástupcovi obchod@sk.wander-book.com.



4. **Vizitka sa zatiaľ v okolí nepredáva.** Tu by sme chceli vizitkárov požiadať, že keď už sú v okolí pamiatky, aby si všímali, kde by sa vizitka mohla predávať a získali kontakt na predajcu. Predajcom vizitiek môže byť informačné centrum, predajňa suvenírov, trafika, kníhkupectvo, krčma, reštaurácia, súkromné potraviny. Je dobré im tam hneď ukázať denníček a vizitky, aby mali predstavu čo by to mali predávať. Informácie, prosím, nahláste na obchod@sk.wander-book.com.

A teraz poďme na odznaky, šarže a odmeny

Každá vizitka má svoj čiarový kód. Je zaradená do kategórie a regiónu. Zaslaním čiarového kódu vydavateľovi do Liberce vizitkár môže získať denník zadarmo, odznaky znalosti miest, odznaky kategórií, odznaky regiónov, odznaky štátov a celkový rebríček nazbieraných vizitiek.

Celkový rebríček – za každých 100 akýchkoľvek čiarových kódov z vizitiek získava vizitkár denník zadarmo. Aký chce motív môže zaškrtnúť vo svojom profile v Nastaveniach. Počty sa sčítavajú a tým sa vytvára celkový rebríček vizitkárov podľa toho koľko majú vizitiek nazbieraných. Ak má vizitkové miesto viac verzií, tak sa rátajú všetky verzie na denník.

poradie	znalosť	turista
1.	5151	Pudl
2.	4858	Jiřa
3.	4702	Krupa Jaromír
4.	4535	Frieseegreen
5.	4504	Jar.ny
6.	4435	Helvét
7.	4302	Gabretix
8.	3992	Hrodek Jiří
9.	3974	Bartoň Jiří
10.	3841	Vachůt Petr Ing.

Odznak znalosti miest – tento odznak sa udeľuje podľa počtu navštívených miest. Ak má vizitkové miesto viac verzií vizitky (napr. SK-1 Bratislava klasická, SK-1-2D Bratislava dvojdielna, alebo letná, zimná, retroverzia), tak sa to ráta ako jeden kód. Odznaky sa delia podľa počtu navštívených miest na malý (100, 200, 300), veľký (500, 750, 1000) a osemcípy (1500, 2000, 2500) a v rámci nich na bronzový, strieborný, zlatý. Čísla v čiernom v rohu pri každom odznaku hovoria o tom, koľko vizitkárov už získalo tento odznak. Kliknutím na názov odznaku v sivom pásiku sa dostanete do zoznamu ľudí, ktorí odznak už získali.

TURISTICKÝ DENNÍK

[NOVINKY](#)
[O PROJEKTE](#)
[WANDER CARDS](#)
[ŠARŽE A ODZNAKY](#)
[MAPA](#)
[E-SHOP](#)
[KONTAKT](#)

ODZNAKY ZNALOSTI

ODZNAKY KATEGÓRIÍ

ODZNAKY REGIÓNŮV

ZNALOSTĚ ŠTÁTŮV

CELKOVÝ REBRÍČEK

Odznaky znalosti

Znalost' 100
7040

Malý odznak turistickej znalosti

Bronzový odznak je udeľovaný za znalosť 50 miest

Znalost' 200
3272

Malý odznak turistickej znalosti

Stříborný odznak je udeľovaný za znalosť 200 miest

Znalost' 300
1962

Malý odznak turistickej znalosti

Zlatý odznak je udeľovaný za znalosť 300 miest

Znalost' 500
924

Veľký odznak turistickej znalosti

Bronzový odznak je udeľovaný za znalosť 500 miest

Znalost' 750
483

Veľký odznak turistickej znalosti

Stříborný odznak je udeľovaný za znalosť 750 miest

Znalost' 1000
322

Veľký odznak turistickej znalosti

Zlatý odznak je udeľovaný za znalosť 1000 miest

TURISTICKÝ DENNÍK

[NOVINKY](#)
[O PROJEKTE](#)
[WANDER CARDS](#)
[ŠARŽE A ODZNAKY](#)
[MAPA](#)
[E-SHOP](#)
[KONTAKT](#)

ODZNAKY ZNALOSTI

ODZNAKY KATEGÓRIÍ

ODZNAKY REGIÓNŮV

ZNALOSTĚ ŠTÁTŮV

CELKOVÝ REBRÍČEK

Znalost' 2500

Osemcípý odznak turistickej znalosti

Zlatý odznak je udeľovaný za znalosť 2500 miest

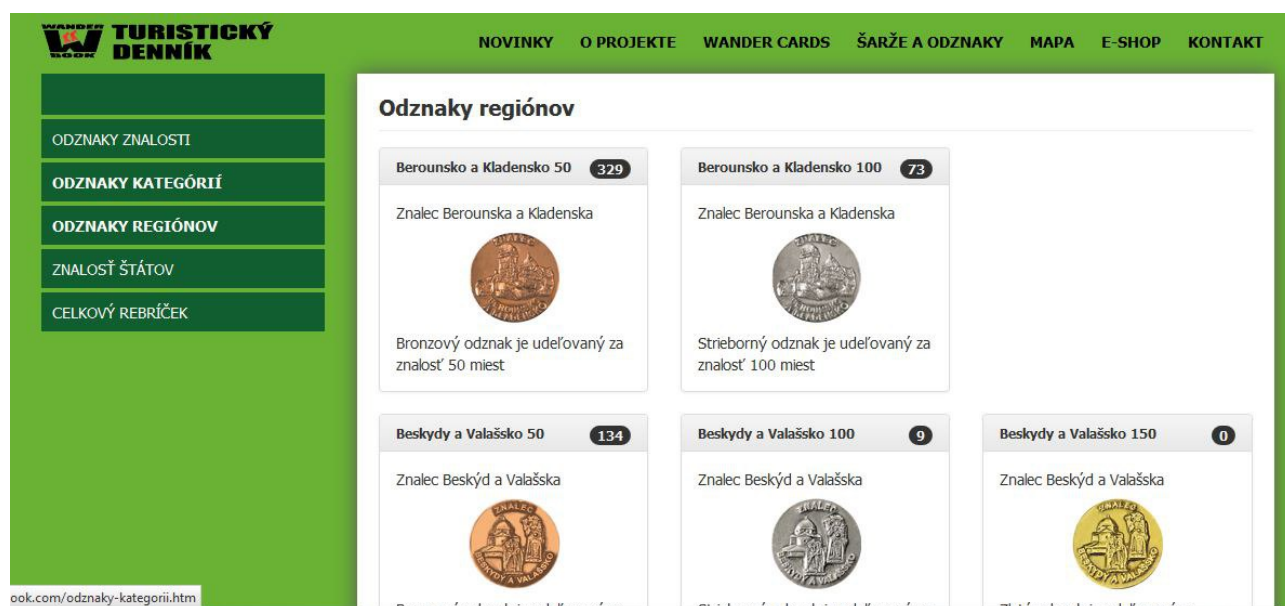
1

poradie	dátum	turista
50.	2.10.2015	Mastrný Karel
49.	14.9.2015	Gřegy
48.	21.7.2015	Vacka
47.	20.7.2015	Zápotocký Jiří
46.	16.7.2015	Tůma Jaroslav
45.	29.6.2015	Kožšek
44.	19.6.2015	Literka

Odznaky kategórií – tento odznak sa získava za bronzový - 50, strieborný - 100 a zlatý - 150 čiarových kódov z danej kategórie, napr. znalec hradov, znalec cirkevných pamiatok a pod.



Odznaky regiónov - tento odznak sa získava za bronzový - 50, strieborný - 100 a zlatý - 150 čiarových kódov z daného regiónu, napr. znalec Podunajskej nížiny a Malých karpát.



Odznaky štátov - tento odznak sa získava za bronzový - 50, strieborný - 100 a zlatý - 150 čiarových kódov z daného štátu, napr. Českej republiky.

V prípade, že nie je uvedený odznak kategórie, regiónu, štátu, tak počet vizitiek alebo vizitkárov ešte nedosiahol dostatočný počet, napr. v kategórii znalec Architektúry a umenia nie je dostatočný počet vizitkárov, ktorí by mali viac ako 100 vizitiek z tejto kategórie.

Príďte medzi nás do **Facebookových skupín**:

FB skupina SK: <https://www.facebook.com/groups/WanderCardSK/>

FB skupina CZ: <https://www.facebook.com/groups/126388862836/?fref=ts>

FB skupina DE: <https://www.facebook.com/groups/861222467255015/?fref=ts>

FB skupina PL: <https://www.facebook.com/WanderBookPL?fref=ts>

Máte možnosť:

- komunikovať tam s ostatnými vizitkármi,
- pochváliť sa so svojimi fotkami z výletov a skúsenosťami
- dozvedieť sa aké nové vizitky sa chystajú, či akurát vyšli a kde sa predávajú
- komunikovať s niektorými predajcami
- dozvedieť sa, čo sa zaujímavé deje na niektorých vizitkových miestach
- aké akcie sa chystajú, stretnutia vizitkárov medzinárodné, miestne
- a veľa ďalších informácií.

Sledujte aj naše stránky www.wander-book.com a novinky.

V prípade, že máte nejaké otázky, potrebujete nahlásiť chýbajúce vizitky na predajni, dať tip na vizitku z vášho okolia, či iné, obráťte sa na obchodného zástupcu pre Slovensko (okrem Oravy, Vysokých Tatier a Pienin) Vieru Rajnákovú, 0944 255 235, obchod@sk.wander-book.com.